

Regler for agility- stevner

www.nkk.no

Gyldig fra 01.01.2010



**Norsk
Kennel Klub**

HUNDEEIERNES ORGANISASJON



INNHold

1. BRONSEMERKEPRØVE.....	3
2. FELLES BESTEMMELSER.....	4
3. GENERELLE DOMMERANVISNINGER	10
4. BANEFEIL – VEGRING - DISKVALIFIKASJON	10
5. FASTSETTING AV STANDARDTID	11
6. FORCE MAJEURE	11
7. UTFORMING AV HINDRE, PASSERING OG DOMMERANVISNINGER	12
8. NORGESMESTERSKAP	18
9. UTSTYR I AGILITYRINGEN	20

1. BRONSEMERKEPRØVE

Agility-merke grad 1

Vedtatt av Norsk Kennel Klubs Hovedstyre 6. juli 1994.

Kravet for oppnåelse av bronsemerke i Agility er at hunden skal fullføre banen og vise at den kan passere alle hindertyper på egen hånd. Samtidig skal hunden være under såpass kontroll at den ikke løper ut, tar feil hinder eller på annen måte viser tydelig ulydighet. Hunden skal under hele prøven være koblet løs og uten halsbånd, som i normale konkurranser. Fører kan ikke ha noe i hånden under utførelsen av prøven, men kan med oppmuntring og kommandoer støtte og lokke hunden igjennom banen.

Ekvipasjen skal gjennomføre en enkel agilitybane med minst 15 hindre, der alle standardiserte hindre er med, inklusive hinderkombinasjon. Kun høydehinder skal tas flere ganger.

Banen skal legges naturlig og i en enkel form. Avstanden mellom påfølgende hindre skal være mellom 5 og 8 meter. Total banelengde skal være mellom 130 og 150 meter.

Det dømmes etter vanlige konkurranseregler i agility klasse 1, med følgende unntak:

- Standardtiden settes med utgangspunkt i:
Klasse Liten: 1,20 meter/sekund
Klasse Mellom: 1,35 meter/sekund
Klasse Stor: 1,50 meter/sekund
Maksimaltiden settes lik standardtiden + 100 %
- Vegring medfører 5 feilpoeng (som vanlig), samt til at hinderet må passeres på nytt. Det godtas inntil 3 vegringer pr. hinder (diskvalifikasjon ved 4 vegringer på samme hinder).
- Det dømmes kun kontaktfeil mellom hund og fører en gang pr. hinder, men vedvarende kontakt mellom hund og fører dømmes på vanlig måte som vegring.

Bronsemerket tildeles de hunder som fullfører banen med maksimum 50 feilpoeng.

Bronsemerkeprøven kan dømmes av autoriserte agilitydommere og bemyndigede instruktører trinn II – agility.

2. FELLES BESTEMMELSER

1. Organisasjon og ledelse

Alle arrangører skal ha en oppnevnt utstillingsleder. Denne skal sørge for at utstillingen arrangeres i henhold til dette regelverk, og at eventuelle tvister/uklarheter løses på stedet/eventuelt sendes NKK for prinsipiell fortolkning og avgjørelse. Utstillingens leder kan bortvise fra arrangementet personer som bryter utstillingsreglene. Hunder som viser uønsket oppførsel kan vises bort av dommer eller utstillingens leder. Konflikt mellom utstillere er arrangøren uvedkommende.

Arrangør er ansvarlig og selv økonomisk ansvarlig for så vel resultat som prinsipielle problemer oppstått på grunn av arrangementets tekniske detaljer.

2. Deltagelse

Rett til å melde hund til utstilling har enhver som av NKK eller samarbeidende utenlandsk klubb ikke er fratatt denne rett.

Ved påmelding til utstilling må standard påmeldingsskjema benyttes, og det må være undertegnet av hundens registrerte eier(e) eller den som overfor arrangør kan sannsynliggjøre sin rett eller tillatelse til å stille ut hunden.

3. Deltagerberettigede hunder

3.1. For å melde på agility-stevne må følgende krav være oppfylt:

- alle hunder født etter 1. januar 1998 må være ID-merket.
- hunden må være registrert i NKK eller i register anerkjent av NKK.
- hund permanent innført til Norge skal være omregistrert til NKKs register.
- ved påmelding av uregistrert hund må hundens ID-nummer oppgis.

3.2. I AG er minimumsalder 12 mnd for deltakelse i klasse 1 og 2, og 18 mnd for deltakelse i klasse 3 på de betingelser og med de unntak som er nevnt nedenfor.

Minimumsalder er å forstå slik at hunden senest første utstillingsdag skal ha nådd denne alder.

3.3. På utstillingsområdet er det kun tillatt å medbringe hunder som er påmeldt til utstillingen. Arrangør kan gi dispensasjon fra denne bestemmelse hvis det fremlegges gyldig vaksinasjonsattest i henhold til pkt.3.7.

3.4. I henhold til Mattilsynets forskrift nr 614 kan ikke øre-/halekuperte hunder av kuperingsraser delta på utstillinger eller prøver, uansett i hvilket land kuperingen har blitt foretatt. Importerte, norskeide hunder som før 1.1.2001 har skriftlig utstillingstillatelse fra Mattilsynet (tidligere Statens Dyrehelsetilsyn) kan delta på utstilling og prøver. Utstillingstillatelsen skal medbringes og forevises ringsekretær i original før bedømmelsen. Dersom attest er glemt medbrakt, skal rettkjent kopi med angivelse av reg.nr., utstillingssted og dato sendes innen 8 dager direkte til NKK.

3.5. Det er ikke obligatorisk veterinærkontroll på utstillinger, men utstillingsleder, dommere eller veterinær kan kreve hunden veterinærkontrollert.

Hund kan ikke delta dersom:

- den er syk
- den har utøy
- den er blind og/eller døv
- er mer enn 4 uker drektig
- har valper under 8 uker

Løpske tisper har anledning til å stille, men skal stille sist i klassen. Fører/eier skal varsle arrangør om at tispens løpetid, eier/fører skal følge retningslinjer fra arrangør når det gjelder hvor tispens oppholde seg når den ikke går løpet, og arrangør skal stille teppe til rådighet som skal plasseres ved start. Tispens start på teppe.

Aggressiv eller sint hund kan vises bort av dommer eller utstillingens leder.

3.6. Hunder som er importert fra land hvor det forlanges karantene ved ankomst til Norge, kan ikke delta på utstilling hvis ikke påmeldingen er vedlagt dokumentasjon på at lovbestemt karantene er gjennomgått.

3.7. Hunder må være vaksinert mot valpesyke og attest kunne fremvises.

- Hund under ett års alder: Hunden må være minimum 12 uker ved siste vaksinasjon.
- Hund over ett års alder: Hunden skal være vaksinert ved ca ett års alder (maksimum 12 måneder etter forrige vaksinasjon) og deretter skal siste vaksinasjon være utført for maksimum 3 år siden.
- Ved førstegangsvaksinasjon må det ha gått minimum 2 uker fra vaksinasjonsdato.

Vaksinasjonsattest, utstedt av veterinær, må medbringes til utstillingen og fremvises uoppfordret ved inngangen.

4. Påmelding og betaling

4.1. Påmelding og betaling skal skje innen fastsatt frist. Alle former for påmelding er bindende. Påmelding etter fristens utløp kan godtas av arrangør dersom disse trykkes i katalogen under korrekt rase, kjønn og klasse, samt i nummer-rekkefølge innenfor den enkelte rase (ikke "B-nummer").

NKK aksepterer ikke påmeldinger etter fristens utløp. Påmeldinger som beviselig (for eksempel ved fremvisning av gyldig kvittering) er sendt innen fristens utløp, godtas som tillegg til katalogen. Tillegg til katalogen skal slås opp ved aktuell ring. Eier av påmeldt hund skal være medlem i en av NKKs medlemsklubber eller samarbeidende utenlandsk organisasjon for å oppnå medlemsrabatt.

Påmelding til NKKs utstillinger gjøres via

1. NKKs elektroniske påmeldingssystem på Internett med betaling
2. ferdig trykket giropåmelding
3. standard påmeldingsskjema

Dersom hele påmeldingsavgiften ikke er betalt innen fristens utløp kan arrangøren etter eget valg:

- returnere påmeldingen (se pkt 4.2.2 om fratrekk av adm gebyr) eller
- ilegge et tillegg på 50 % av påmeldingsavgiften

Påmeldingsavgift må betales selv om hunden ikke møter til bedømmelse (unntak iht pkt 4.2).

For lagklasser gjelder følgende: medlemsklubber i NKK kan melde på ett eller flere lag til hver lagklasse (Liten/Middels/Stor).

4.1.1 Full refusjon

Påmeldingsavgiften tilbakebetales i sin helhet ved dommerendring etter påmeldingsfristens utløp, og utstiller senest før bedømmelsen av rasen starter, selv varsler arrangør ved innlevering av startnummer til utstillingens sekretariat/informasjon at hunden ikke deltar. Dersom man ikke er tilstede skal skriftlig varsel sendes til arrangør (poststemplet senest 3 dager etter utstillingen).

4.1.2 Delvis refusjon

Arrangør kan beregne seg et administrasjonsgebyr på 25 % av betalt påmeldingsavgift ved refusjon på grunn av følgende forhold:

- påmelding ikke godtatt.
- blir hunden syk og dokumenteres sykdom ved original veterinærattest: Attesten må leveres/sendes (poststemplet senest 3 dager etter utstillingen) til arrangør. Attesten må angi hundens registreringsnummer, bekrefte at hunden av veterinærmedisinske årsaker ikke kunne delta og være underskrevet og stemplet av veterinæren.

4.2. Uriktige opplysninger ved påmeldingen, kan føre til at hunden blir diskvalifisert og resultater annullert. Utstiller må selv varsle utstillingens sekretariat/informasjon om feil i katalogen.

4.3. Dommerendring kunngjøres skriftlig til utstiller. Skjer endringen så sent at dette ikke er mulig, skal endringen kunngjøres ved aktuell ring.

5. Doping/kunstig stimulering

Med doping forstås her medisin eller annet middel som gjennom sin virkning stimulerer, beroliger, stiller smerte, påvirker atferd, temperament eller på annen måte kan antas å virke inn på hundens prestasjon eller kvalitet.

6. Utstillereens plikter og ansvar

6.1. Utstilleren er ansvarlig for sin(e) hund(er). Dette inkluderer også ansvar for eventuell skade forårsaket av hunden i forbindelse med utstillingen.

6.2. Utstiller plikter å føre tilsyn med sin(e) hund(er), også kontroll og tilsyn med hund plassert i bur, bil, campingvogn på eller utenfor utstillingsområdet.

6.3. Bedømmelsen starter tidligst til innkalt møtetid. Den enkelte utstiller er ansvarlig for å møte ved korrekt ring i god tid før bedømmelsen starter.
Det gjøres spesielt oppmerksom på at (eventuell) tidsplan oppslått på stedet eller ved ringen, kun er å betrakte som veiledende. Bedømmelsen kan starte både tidligere og senere uten varsel, men ikke tidligere enn innkalt møtetid.

6.4. Det er forbudt ved bedømmelsen å:

- forsøke å ødelegge for andre deltakende hunder
- åpenlyst påvirke hund ved hjelp av person utenfor ringen.

Alle henvendelser fra utstiller til dommer, skal skje via ringsekretær så lenge bedømmelsen pågår.

6.5. Hunder skal alltid holdes i bånd på utstillingsområdet, med unntak under selve konkurransen i agility.

6.6. Hardhendt avstraffelse og bruk av pigghalsbånd er ikke tillatt.

6.7. Person som av NKK er ilagt utstillingsforbud, kan ikke melde på eller fremføre hund til bedømmelse, uansett eierforholdet, og kan heller ikke være utstillingsfunksjonær.

6.9. Det er ikke tillatt i noe forum å klandre dommer eller åpenlyst kritisere dommerens bedømmelse.

7. Dommere, funksjonærer og ringpersonell

Dommer kan kun fremvise til bedømmelse hund som han/hun, nærmeste familie eller partner eier, er medeier i eller har oppdrettet. Dommer kan ikke dømme hund vedkommende har eid, vært medeier i, solgt eller hatt i sin besittelse de siste 6 måneder. På internasjonale utstillinger gjelder FCIs regel om at dommer ikke kan melde på hund til utstilling hvor vedkommende selv dømmer.

På nasjonale utstillinger kan dommer melde på, men ikke personlig fremføre hund til bedømmelse på utstilling hvor vedkommende selv dømmer.

Øvrige ringpersonale (ringsekretær, dommerelev/-aspirant, ringsekretær-elev/-aspirant og skrivere) kan ikke melde på hund til bedømmelse i den ring de fungerer og heller ikke personlig fremføre hund til bedømmelse den dag de fungerer. Ved utstilling over flere dager, kan de heller ikke melde på, eller fremføre hund til bedømmelse, for den dommer de har fungert for, eller skal fungere for. Utstillingsleder kan verken melde på eller fremføre hund til bedømmelse. Øvrige funksjonærer kan melde på og fremføre hund til bedømmelse. Ved fremføring av hund er det forbudt å bære synlig funksjonærmerke.

Dersom dommer i samråd med arrangør ønsker det, kan assistentdommer (feltdommer) benyttes.

Assistentdommer skal være autorisert agilitydommer og benyttes til dømning opp bom (vegning, feil og evt. diskvalifikasjon).

8. Forseelser

Brudd på ovenstående regler, oppførsel i strid med god skikk og til sjenanse for andre, kan medføre innrapportering til NKK og føre til tap av premie og/eller utelukkelse av deltakelse på utstilling, prøve eller stevne. Disse kan også vises bort fra utstillingsområdet av arrangøren.

9. Protest

Protest kan kun fremlegges dersom utstillingsreglene er brutt.

Protesten skal være skriftlig, mottatt av NKK og betalt innen 8 dager etter utstillingen. Protestgebyret er det dobbelte av den til enhver tid gjeldende påmeldingsavgift til NKKs int. utstillinger. Gebyret tilbakebetales bare dersom protesten godtas.

Dommeravgjørelser kan ikke oppheves, omgjøres eller annulleres dersom utstillingsreglene er overholdt.

10. Klasseinndeling

Det konkurreres i følgende størrelsesklasser:

Klasse Liten: for hunder under 35 cm mankehøyde.

Klasse Mellom: for hunder f.o.m. 35 og mindre enn 43 cm mankehøyde.

Klasse Stor: for hunder f.o.m. 43 cm mankehøyde.

Måling:

Målebrev er obligatorisk for alle hunder. Deltageren melder på hunden i riktig klasse etter resultat av måling. Endelig måling foretas når hunden er kommet i åpen klasse. Ved tvil kan dommeren forlange hunden kontrollmålt.

Hund som har deltatt i én størrelsesklasse kan ikke senere melde på i en annen størrelsesklasse, med mindre den blir flyttet til en annen klasse etter kontrollmåling/kommisjonsmåling.

Målebrev kan kun utstedes av en autorisert agility dommer som også er berettiget til å måle hunder, eller av utstillingsdommer. Resultatet av måling er å regne som akseptert dersom hunden starter i den klassen den blir målt til.

Dersom man under måling er i tvil om hunden er liten/mellom, eller mellom/stor bør den måles av to uavhengige måledommere før målebrev utstedes. Ved uenighet av måleresultatet, skal dette påklages innen 3 uker fra måledato. Hunden vil deretter bli fremstilt for kommisjonsmåling. Denne målingen er endelig og kan ikke endres.

Hvis man etter kommisjonsmåling blir satt ned en klasse (eksempelvis fra stor til mellom), beholder man premiering og opprykk. Dersom man etter kommisjonsmåling blir satt opp en klasse (eksempelvis fra liten til mellom), vil man miste premiering og opprykk man har ervervet i det siste år. Man vil dog ikke kunne bli satt ned en klasse fra 3 til 2, eller 2 til 1.

Agilityklasse:

Klassene bør inneholde alle hindertyper.

Agility klasse 1: For hunder som ikke tidligere har stilt i høyere agility klasse.

Agility klasse 2: Hunder som 3 ganger har oppnådd maksimum 0,00 feilpoeng i klasse 1, men som ikke tidligere har stilt i høyere agility klasse, kan stille i agility klasse 2.

Agility klasse 3: Hunder som 5 ganger har oppnådd maksimum 0,00 feilpoeng i klasse 2 kan stille i agility klasse 3.

Hoppklasse:

Hoppklassene inneholder ikke hinder med kontaktfelt eller hinderet bord. Klassene er offisielle.

Hoppklasse 1: For hunder som ikke tidligere har stilt i høyere hoppklasse.

Hoppklasse 2: Hunder som 3 ganger har oppnådd maksimum 0,00 feilpoeng i klasse 1, men som ikke tidligere har stilt i høyere hoppklasse, kan stille i hoppklasse 2.

Hoppklasse 3: Hunder som 5 ganger har oppnådd maksimum 0,00 feilpoeng i klasse 2 kan stille i hoppklasse 3.

De hunder som ikke oppfyller krav til opprykk fra 1/1-10 må oppnå alle de resterende opprykksnapp etter de nye reglene.

Lagklasse:

Hvert lag kan bestå av 3 eller 4 ekvipasjer med minst 2 forskjellige førere. De tre beste ekvipasjene teller.

Deltakere på lag skal også være påmeldt individuelt i agility/hopp klasse 1-3. Kun klubber som har medlemsstatus hos NKK kan delta med lag. Det er klubben som melder på lag. Førere til samtlige hunder på laget skal være medlem i klubben. Et lag er en helhet og utgjør ett katalognummer. Før start i lagklassen (eller

før tidspunkt angitt av arrangøren) på stevnedagen, meddeler klubben til ringsekretæren hvilke individuelle ekvipasjer (katalognummer) som skal delta på hvilket lag.

En og samme hund kan kun delta for én klubb pr. år. Året følger kvalifiserings år for Norgesmesterskap.

Merknad: Klasse 1 agility skal ha maksimum tre kontaktfelthinder, og maksimum fire kontaktfelthindre i klasse 2, og i klasse 3 opp til dommerens skjønn. Oxer eller kombinasjon skal ikke brukes i klasse 1 agility eller 1 hopp. Kombinasjon kan kun brukes en gang i løpet av banen.

Forskjellen mellom klasse 1, 2 og 3 skal være:

- lengden på banen og vanskelighetsgraden.
- farten satt for å bestemme standardtiden.

Resultatene fra offisielle konkurranser registreres og tillater dermed deltakelse i de enkelte klasser, nasjonale mesterskap og internasjonale mesterskap så lenge kriteriene, satt av den nasjonale kennel klubben er oppnådd.

11. PREMIERING

Hund som oppnår Agility Championat skal ha premie.

- 1 Agilitymerke **sølv** tildeles alle hunder i agility klasse 1 som oppnår premiering.
- 2 Agilitymerke **gull** tildeles alle hunder i agility klasse 2 som oppnår premiering.
- 3 Agilitymerke **gull med emaljé** tildeles alle hunder i agility klasse 3 som oppnår premiering.

Agilitymerkene deles ut én gang i hver klasse.

- 1 1. premie (rød sløyfe) tildeles hund med inntil 5,99 feilpoeng.
- 2 2. premie (blå sløyfe) tildeles hund med 6,00 - 15,99 feilpoeng.
- 3 3. premie (gul sløyfe) tildeles hund med 16,00 - 25,99 feilpoeng.

Alle deltakende hunder, uansett klasse, tildeles sort/oransje deltakersløyfe. De 3 beste tildeles i tillegg henholdsvis rød, blå og gul sløyfe.

- 1 Cert (A) tildeles de to beste registrerte hunder i hver størrelsesklasse i agility klasse 3 med 0,00 feilpoeng ved NKKs internasjonale stevner.
- 2 Cert (A) tildeles den beste registrerte hund i hver størrelsesklasse i agility klasse 3 med 0,00 feilpoeng ved samarbeidende klubbers stevner.
- 3 Cert(H) tildeles beste registrerte hund i klasse 3 hopp med 0,00 feilpoeng.

Hund som er «fullcertet» (dvs. er tildelt nødvendige antall Certifikater for oppnåelse av Championat), men som ikke tilfredsstiller eksteriørkravet til Championat, skal ikke tildeles flere Cert. I slike tilfelle tildeles Certet første tildelingsberettigede hund (med 0,00 feilpoeng) om slik finnes.

- 1 CACIAG tildeles beste registrerte hund i hver størrelsesklasse i agility klasse 3 med 0,00 feilpoeng, på NKKs internasjonale stevner.
- 2 Reserve CACIAG tildeles andre beste hund. Det tildeles ett CACIAG og ett Reserve CACIAG i hver størrelsesklasse i hver agilityklasse. Har beste hund allerede tittelen INT Ach, vil Reserve CACIAG gjelde som CACIAG.

Diskvalifiserte lag tildeles ikke premie.

Det utdeles kritikkskjemaer i både individuelle klasser og i lagklasser. Premiene er stambokberettigede og offisielle premier.

12. BANER

En bane er bygget med flere hindre, måten de er satt på bestemmer vanskelighetsgrad og farten. Ekvipasjen må gjennomføre banen innen en forutbestemt tid og hindrene må taes på en korrekt måten og rekkefølge.

1. Generelt

- * Ringen man trenger for å bygge banen bør være minst 30 m x 40 m. Innen dette område skal banen bygges og den bør minst være 20 m x 40 m. Når det benyttes to ringer, anbefales det at ringene er atskilt med stengsel, eller at det er ca. 10 m mellom dem.
- * Banelengden bør være mellom 100 og 200 m og inneholde minimum 15 hindre og maksimum 20 hindre. Ikke færre en 7 av hindrene skal være hoppehinder (hoppehindre, mur, hjul)
- * Avstanden mellom hindrene skal være 5 - 7 m.
- * Fører skal ha muligheten til å passere hindrene på begge sider.

2. Utforming av banen

Utformingen av banen er utelukkende opp til dommeren, men den må skifte retning minst to ganger og ellers være innen for NKK's regler og den til enhver tid gjeldende dommerveiledning. Før bedømmelsen starter, skal dommeren inspisere hindrene, banen og ellers forholdene, og sørge for at gjeldene regler overholdes. Dommeren skal måle banelengden og fastsette standardtid og maksimumstid. En veltegnert bane vil tillate at hundene gjennomfører banen med flyt og presisjon. Hovedmålet er å oppnå den rette balansen mellom førerens kontroll over hunden, unngå feil i banen samt å gå under tiden som er satt.

3. GENERELLE DOMMERANVISNINGER

3.1 INNLEDNING

Agility er en konkurranse der hunder skal forsere forskjellige hindre uten feil og på kortest mulig tid. Hovedvekten er i første rekke lagt på korrekt hinderpassering og dyktig føring, men hundens fart teller også med. I tilfelle samme antall totalfeil går den hunden som har færrest banefeil foran den hunden som har kortest tid. Fører kan benytte stemme og kroppsspråk i ubegrenset omfang, men kan ikke berøre hund eller hinder.

3.2 TIDTAKING

Tiden tas i sekunder med to desimaler. Tidsbruk utover standardtid gir feilpoeng beregnet med to desimaler (1 sek. = 1 feilpoeng, 1,25 sek. = 1,25 feilpoeng). Dommeren kan - om nødvendig også under selve konkurransen, men seinest etter at 5 hunder har fullført banen - fastsette en annen standardtid. Banens lengde regnes med utgangspunkt i korteste naturlige vei fra hinder til hinder. Maksimumstid settes til minimum 1,5 ganger standarttiden.

3.3 OMLØP

Hvis flere hunder er feilfrie kan det avholdes omløp. Dommeren opplyser dette før bedømmelsen starter. Omløpet avgjør kun rangeringen av ekvipasjene innbyrdes. På kritikken fra den ordinære omgangen påføres brukt tid, tidsfeil, hinderfeil og sum feil - og dessuten «Plassering etter omløp: nr x».

3.4 SPESIELLE MOMENTER

Oxer, hull og lengde skal plasseres slik at hunden får en mest mulig naturlig inngang fra foregående hinder. Det første og det siste hinderet skal være et hoppehinder, og de kan ikke være en del av en kombinasjon - første hinder skal være et singel hoppehinder.

4. BANEFEIL – VEGRING - DISKVALIFIKASJON

(Se også dommeranvisninger under hvert hinder.)

4.1 BANEFEIL

Hver banefeil medfører 5 feilpoeng. Banefeil dømmes ved følgende forhold:

- Riv av hinder eller del av hinder forårsaket av hund eller fører.
- Ved berøring av hund i forbindelse med hinderpassering eller ved berøring av hindre. Dersom fører oppfører seg slik at kontakt vil kunne skje, og skjer, dømmes banefeil.
- Hund som gjentatte ganger tar fysisk kontakt med føreren idømmes banefeil.
- Hund som ikke berører kontaktfeltene - en banefeil pr. manglende felt.
- Fører river hinder som er tatt.
- Fører passerer mellom markeringspinnene som markerer start eller mål, og tiden vil starte når fører passerer startlinjen før hunden.

4.2 VEGRING

Hver vegring medfører 5 feilpoeng. Enhver vegring må umiddelbart korrigeres ved at hinderet passerer på nytt. Ellers diskvalifiseres ekvipasjen grunnet «feil hinder». Vegring dømmes ved følgende forhold:

- Hund som vegrer seg for å utføre et hinder (stopper opp).
- Fører som stopper hunden umiddelbart før et hinder.
- Fører som fysisk hjelper hunden ved hinderpassering.
- Hund som passerer forbi eller under et hinder.
- Hund som stopper i banen

4.3 DISKVALIFIKASJON

Ekvipasjen diskvalifiseres ved følgende forhold:

- Hund som bærer halsbånd i ringen.
- Fører som har noe i hånden, eller har godbiter eller andre hjelpemidler med i ringen.
- Hund som passerer startlinjen før dommeren har gitt klarsignal.
- Hund som lufter seg i ringen.
- Hund som er ute av førers kontroll og/eller løper ut av ringen.
- Hund som passerer hinder feil vei.
- Hund som påbegynner utførelse av feil hinder.
- Tre vegringer
- Vegring som ikke rettes opp.
- Ekvipasje som overskrider maksimumstiden.
- Fører som utfører et hinder, hopper over eller passerer under/gjennom et hinder.
- Fører som viser usportslig opptreden.
- Fører som viser upassende oppførsel overfor dommeren.
- Hardhendt behandling av hunden.
- Hund eller fører som forstyrrer ett hinder som skal tas på en slik måte at hinderet ikke kan utføres riktig.
- Starte på nytt etter at hunden har passert startlinjen.
- Fører avbryter løpet
- Hund som konstant biter i/etter føreren
- Fører starter elektronisk tidtaking på bordet

5. FASTSETTING AV STANDARDTID

Farten i meter pr. sekund for den enkelte bane bestemmer standardtiden. Ved fastsettelse av standardtid skal det tas hensyn til konkurranseklasse, vanskelighetsgrad og underlaget hunden skal løpe på. Standardtiden blir fastsatt ved å dele lengden av banen med ønsket fart. (m. pr. sek.) . Anbefalt standardtid for de enkelte klasser finnes i NKK`s veiledning for dommere.

6. FORCE MAJEURE

Ved omstendigheter som fører ikke kan lastes for - som pinner som blåser ned, pølse som ikke ligger korrekt - kan dommeren stoppe ekvipasjen og når hinderet er rettet, vil dommeren starte hunden på nytt. Alle pådratte feil før ekvipasjen ble stoppet(men ikke flere feil vil bli gitt) vil fremdeles telle og ekvipasjen må gjennomføre banen etter beste evne.

Alle uforutsette forhold som ikke er behandlet i regelverket vurderes av dommeren i hvert enkelt tilfelle.

7. UTFORMING AV HINDRE, PASSERING OG DOMMERANVISNINGER

SLALÅMHINDER

a) Hinderets utforming.

8, 10 eller 12 pinner. Høyden på pinnene er 1 m til 1,20 m og de står med et mellomrom på 60 cm. Diameteren på pinnene skal være 30-50 mm og de bør være stabile og stå stødig, f.eks. festet i en flat skinne.

b) Passering av hinderet.

Hunden skal passere til høyre for den første pinnen. Til venstre for den andre, til høyre for den tredje, til venstre for den fjerde osv. Enhver feil i slalåmhinderet må rettes opp umiddelbart (enten fra der feilen oppsto eller ved å ta hele hinderet på nytt).

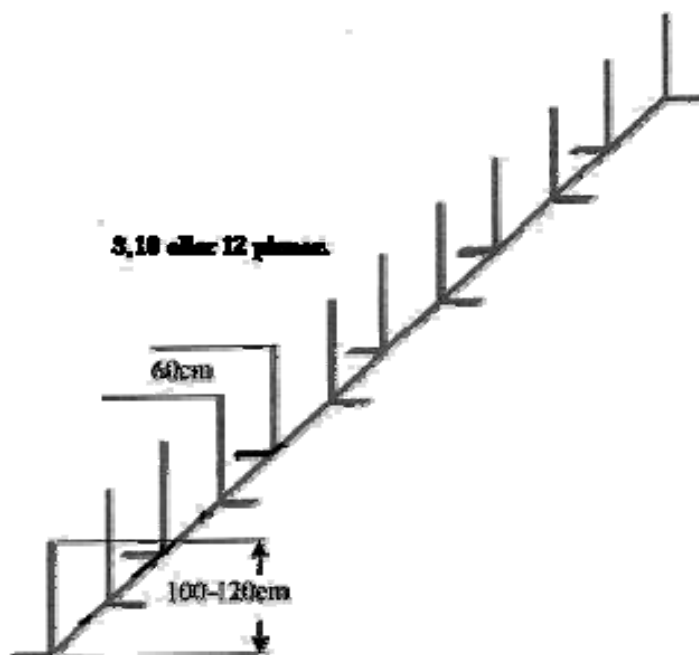
c) Dommeranvisning.

Ukorrekt inngang: Vegring.

Hunden går forbi en port: Banefeil (dømmes kun en gang pr hinderpassering).

Hunden passerer mer enn to pinner feil vei: Diskvalifikasjon pga. passering av hinder feil vei.

Hele hinderet skal være korrekt passert, ellers vil ekipasjen bli diskvalifisert ved det neste hinderet.

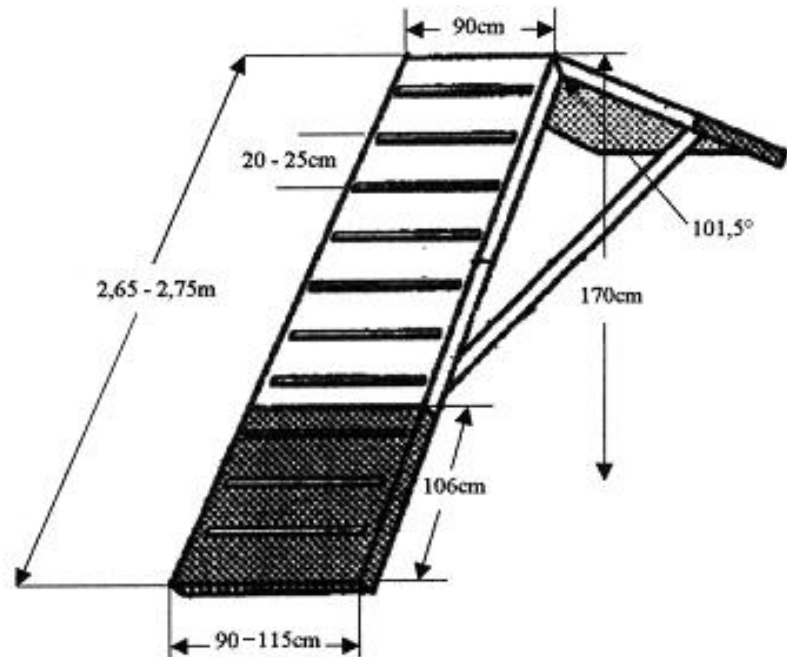


MØNE

a) Hinderets utforming.

Bredde ca 90 cm, toppens høyde 170 cm., sidene 265 - 275 cm hver.

Kontaktfelt på hver side til 106 cm opp på hinderet, kontaktfeltet skal også markeres på sidene. Små «fotfester» på hver side, med 20 - 25 cm avstand. "Fotfestene" skal være 20 mm. brede og 5 til 10 mm. høye, uten skarpe kanter. Disse skal ikke befinne seg nærmere grensen for kontaktfeltene enn 10 cm. Hinderet skal være behandlet slik at det ikke er glatt. Toppen av hinderet skal være sikret slik at hundene ikke kan skade seg.



b) Passering av hinderet.

Hunden skal passere over hinderet og berøre hvert av kontaktfeltene med minst en labb eller del av en labb.

c) Dommeranvisning.

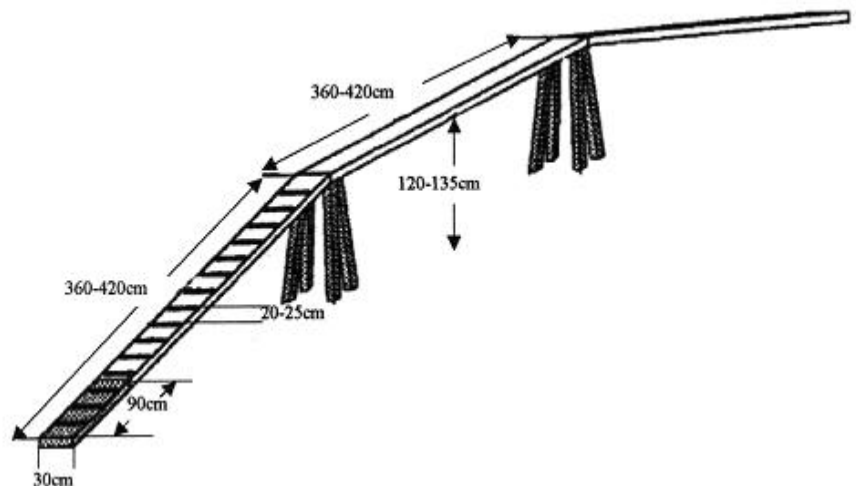
Hund som ikke kommer over hinderet: Vegring

Hund som hopper/faller ned eller forlater hinderet før nedtur: Vegring.

BOM

a) Hinderets utforming.

Bredde 30 cm., 360-425 cm på oppgang, balansebom og nedgang. Hinderet skal være helt, ikke åpent. Balansebommens høyde 120-135 cm. Kontaktfelt i hver ende til 90 cm opp på hinderet. Små fotfester på opp-/nedgang, med 20 - 25 cm avstand. "Fotfestene" skal være 20 mm. brede og 5 til 10 mm. høye uten skarpe kanter. Disse skal ikke befinne seg nærmere grensen for kontaktfeltene enn 10 cm. Hinderet skal være behandlet slik at det ikke er glatt.



b) Passering av hinderet.

Hunden skal passere over hinderet og berøre hvert av kontaktfeltene med minst en labb eller del av en labb.

c) Dommeranvisning.

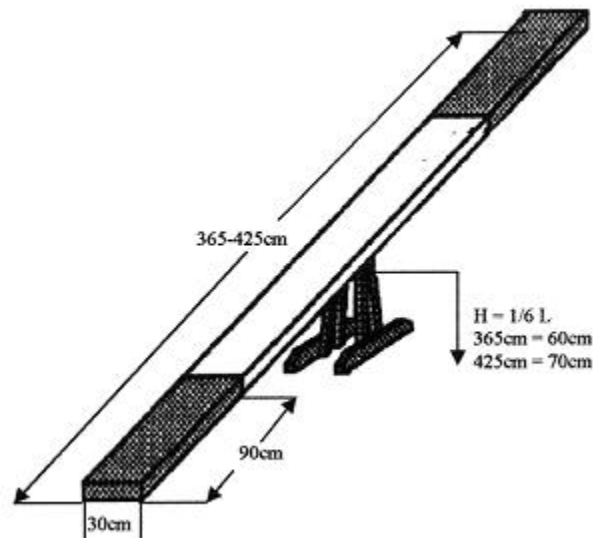
Hund som hopper/faller av eller forlater før nedtur: Vegring

VIPPE

a) Hinderets utforming.

Bredde 30 cm, lengde 365-425 cm. Fra bakken til midten av vippen er høyden 1/6 av vippas lengde.

Vippemekanismen må være sikret slik at hunden ikke kan klemme seg. Balanse og vekt må være litt forskjøvet slik at samme ende faller ned etter at den har vippet. Vippen bør slå over når et lodd på 1 kg plasseres ved grensen av kontaktfeltet. Kontaktfelt i hver ende til 90 cm opp på hinderet. Hinderet skal være behandlet slik at det ikke er glatt. Vippen skal ikke ha tverrlist.



b) Passering av hinderet.

Hunden skal passere over hinderet og berøre hvert av kontaktfeltene med minst en labb eller del av en labb.

c) Dommeranvisning.

Hund som hopper/faller av eller forlater før midtpunktet: Vegring.

Hund som hopper/faller av eller forlater før vippen er i bakken: Feil.

HJUL

a) Hinderets utforming.

Et hull hundene skal hoppe gjennom, f. eks. et bildekk hengt opp i en ramme. Faste forbindelser mellom ramme og dekk er ikke tillatt. Av sikkerhetshensyn skal dekket fylles og/eller tapes. Åpningens diameter 45 - 60 cm Høyde til åpningens senter:

Klasse Liten og Mellom: 55 cm

Kl Stor: 80 cm.

Lengden på foten på dette hinderet skal være ca. 1,5 ganger høyden målt fra bakken til overkant av hullet i stor klasse. (utvendig)

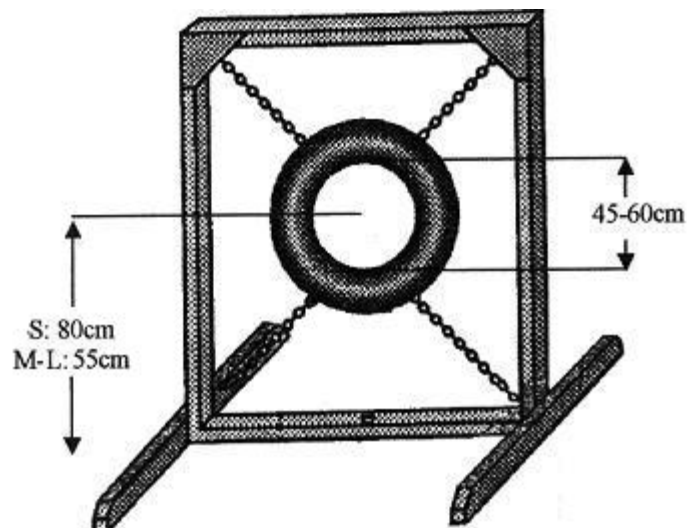
Det er ikke tillatt med lette materialer, hinderet skal være solid og stabilt.

b) Passering av hinderet.

Hunden skal hoppe gjennom hullet.

c) Dommeranvisning.

Hund som passerer utenfor ringen: Vegring.



BORD

a) Hinderets utforming.

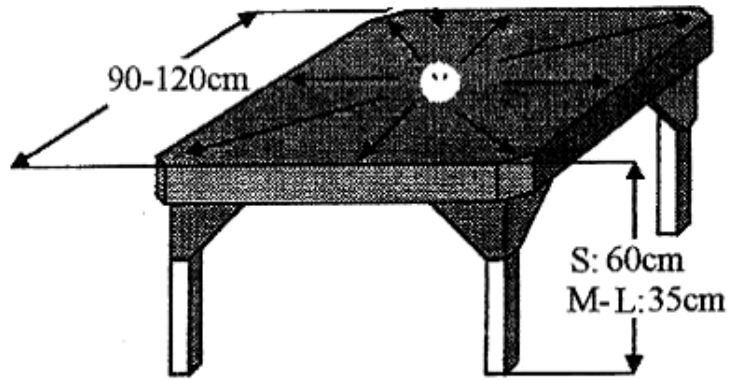
Et kvadratisk bord, 90 cm x 90 cm - 120 cm x 120 cm. Høyde over bakken:

Kl Liten og Mellom: 35 cm

Kl Stor: 60 cm.

Hinderet skal være behandlet slik at det ikke er glatt.

En elektronisk timer kan bygges inn i bordet, bortsett fra i område 10 cm rundt toppkanten.



b) Passering av hinderet.

Hunden skal være på bordet i 5 sekunder sammenhengende. Hunden kan fritt forandre posisjonen i løpet av de 5 sekundene. Hvis hunden forlater bordet før tellingen er ferdig og dommeren har gitt signal, må hunden tilbake på bordet hvor tellingen begynner fra start.

c) Dommeranvisning.

Hund som kryper/går under bordet: Vegring.

Banefeil dømmes dersom hunden hopper/sklir ned av bordet. Hund som første gang hopper opp fra baksiden idømmes vegring.

TUNNEL - RØR

a) Hinderets utforming.

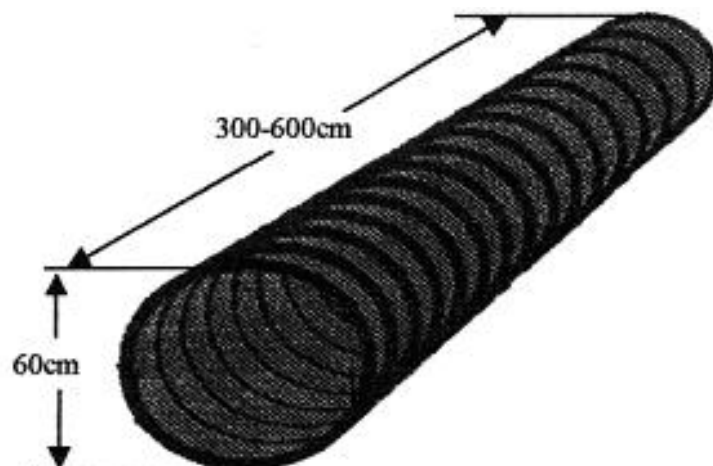
Et rundt rør. Diameter 60 cm, lengde 300-600 cm. Røret skal ligge stabilt og ikke være glatt innvendig. Røret skal være fleksibelt slik at mer enn en sving kan formes.

b) Passering av hinderet.

Hunden skal gjennom tunnelen.

c) Dommeranvisning.

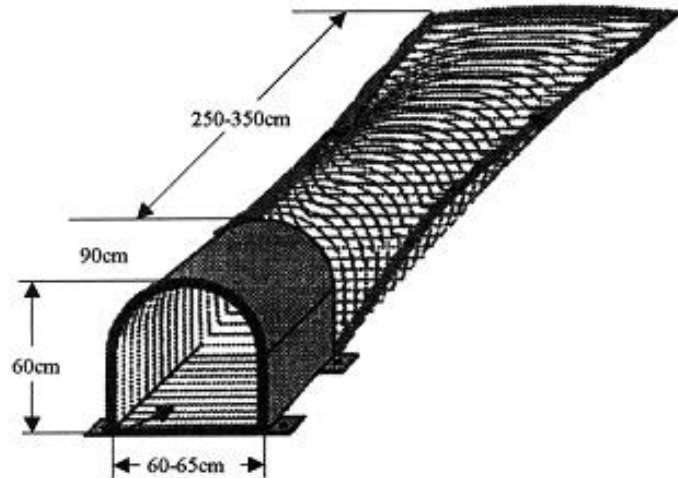
Hund som kommer ut samme vei som den gikk inn: Vegring.



TUNNEL - PØLSE

a) Hinderets utforming.

En åpning som er tilnærmet halvsirkelformet. Åpningens høyde 60 cm, bredde 60-65 cm, lengden på den stive delen 90 cm. Deretter en myk del som er 250-350 cm lang, med diameter 60-65 cm. Hvis utgangen er plagget ned i bakken, må ikke avstanden mellom pluggene være mer enn 50 cm.



b) Passering av hinderet.

Hunden skal gjennom tunnelen.

c) Dommeranvisning.

Hund som kommer ut samme vei som den gikk inn: Vegring.

LENGDEHOPP

a) Hinderets utforming.

Hinderet består av 2-5 løse seksjoner. Avstand fra hinderets begynnelse til slutt:

Kl. Liten: 40-50 cm (2 seksjoner)

Kl Mellom: 70-90 cm (3-4 seksjoner)

Kl Stør: 120-150 cm (4-5 seksjoner)

Bredden på hinderet skal være 120 cm.

Seksjonene skal stå i naturlig stigende rekkefølge i de enkelte klasser. Den laveste seksjonen skal være 15 cm høy, og den høyeste 28 cm. Hver seksjon skal være 15 cm dyp.

De fire hjørnene på hinderet skal være markert med markeringspinner, ca 120 cm høye. Disse skal ikke sitte fast på en nedrivbar del av hinderet.

b) Passering av hinderet.

Hunden skal hoppe over hinderet uten å berøre eller rive noen av delene.

c) Dommeranvisning.

Hoppe/passere ved siden av hinderet: Vegring.

Hoppe over hinderet på tvers: Vegring.

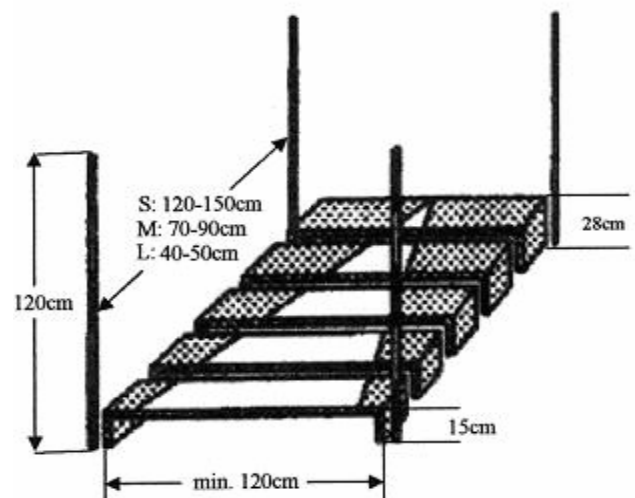
Hoppe slik at hunden ikke passerer over **alle** delene (skjevt): Vegring.

Hund som ikke forsøker å hoppe, men løper gjennom hinderet: Vegring.

Hund som trår på eller river en eller flere seksjoner eller lander med en eller flere labber mellom seksjonene:

Banefeil (Tøtsj på første og siste del av hindret uten riv medfører ikke feil).

Hund eller fører som river markeringspinnene skal ikke medføre feil, selv om dette forårsaker riv av et eller flere av elementene av hinderet.



HØYDEHOPP

a) Hinderets utforming.

Utseende er ikke fastlagt, høyde der hundene skal hoppe over:

Kl Liten: 25 cm - 35 cm

Kl Mellom: 35 cm - 45 cm

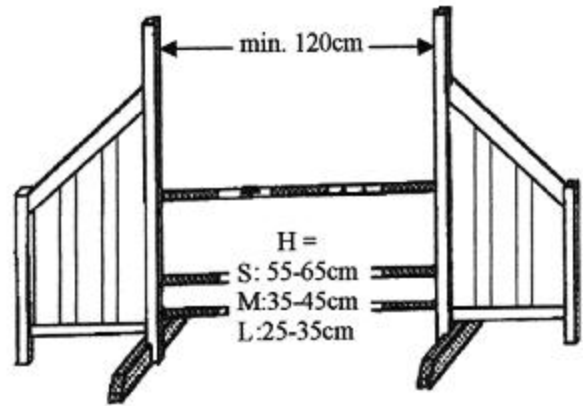
Kl Stor: 55 cm - 65 cm

Bredden på denne delen skal være minimum 120 cm.

Toppen av hinderet skal lett kunne rives av hundene.

Hinderet skal ha vinger. Vingen skal være høyest nærmest den nedrivbare del av hinderet - og være vesentlig høyere enn den nedrivbare delen.

Ingen del, verken fast eller løs, skal stikke ut på hinderets vinger. Kun pinneholder som er i bruk, tillates å stikke ut.



Oxer, dvs. to hopphindre (kun med hoppepinner) som skal tas i ett hopp, har følgende maksimale mål:

	Maks. lengde	Høyde på hinder nr. 2
Kl Liten:	30 cm	25 cm - 35 cm
Kl Mellom:	40 cm	35 cm - 45 cm
Kl. Stor:	55 cm	55 cm - 65 cm

Det første hinderet skal være 15-25 cm lavere enn det andre hinderet i alle klasser.

MUR

Mur, fronten kan ha en eller to tunnel formede åpninger. Øverste del av muren hvor hunden skal hoppe over, må kunne rives.

Minimum bredde: 120 cm og ca 20 cm tykk.

Høyde som vanlige hindre.

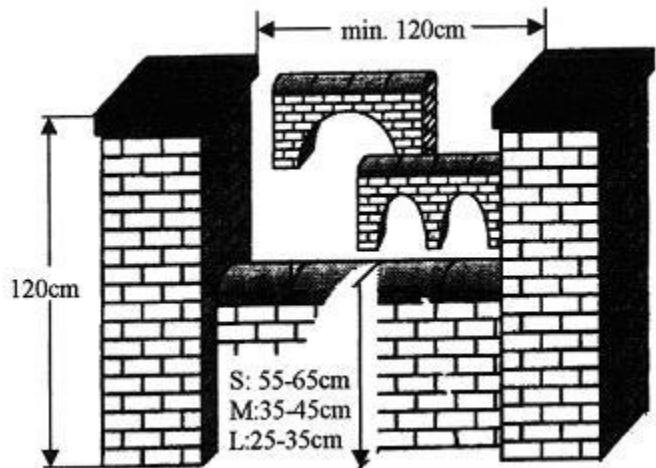
b) Passering av hinderet.

Hunden skal hoppe over hinderet uten å rive.

c) Dommeranvisning.

Hoppe over vinge: Vegring.

Riving av hinderet: Banefeil.



HINDERKOMBINASJON

En hinderkombinasjon består av 2 eller tre vanlige, åpne hindre. Hvert hoppehinder som er en del av kombinasjonen dømmes separat. Hinderet må gjennomføres korrekt før neste hinder kan tas. Hvert hopp hinder dømmes som enkelthinder (med de samme regler som høydehopp hinder).

Hvis hunden pådrar seg en vegring på et av hindrene, kan hunden passere resten av hindrene i kombinasjonen uten å bli disket, men hele kombinasjonen må tas i riktig rekkefølge før neste hinder kan tas. Hinderet kan kun settes opp i innbyrdes rett linje.

Distanse mellom hindrene:	Kl Liten:	2 m
	Kl Mellom:	3 m
	Kl Stor:	4 m

8. NORGESMESTERSKAP

1. Stevnet

NKK arrangerer hvert år Norgesmesterskapet i Agility (heretter kalt NM). NKK kan sette arrangementet bort til medlemsklubb(er). Arrangerende klubbs styre eller det stevnestyre denne oppnevner er ansvarlig for at NM avvikles på riktig måte og avgjør saker som stevnets leder forelegger. Denne har ansvaret for den tekniske gjennomføringen og for at ordensbestemmelsene overholdes.

Ved NM arrangert av medlemsklubb(er) kan NKK oppnevne sin representant.

Stevnet avholdes i henhold til NKKs regler for agility-stevner som eget stevne med de unntak som er spesifisert nedenfor.

2. Deltagerberettigede hunder

NM er åpent for alle kvalifiserte norske hunder. Fører, eier (ved flere registrerte eiere: minst én) må være bosatt i Norge. Tellende resultat for kvalifisering i lagklassen oppnås bare når alle deltakere på laget oppfyller de generelle krav mht. å være bosatt i Norge for fører, eier og hund.

Det presiseres at kravet om at fører, eier og hund må være "bosatt i Norge" ikke betyr at det kreves norsk statsborgerskap for fører og eier, bare at de har adresse i Norge. Hvis eier og/eller fører flytter fra Norge til utlandet (eller omvendt) mellom kvalifiseringstidspunktet og NM, kan hunden likevel delta i NM.

NM er åpent for løpske tisper, eier må varsle arrangør om dette og til enhver tid rette seg etter de retningslinjer arrangør gir med tanke på oppstilling, rekkefølge osv..

3. Klasseinndeling

Det konkurreres etter NKKs agilityregler i følgende klasser:

Agilityklasse, hoppklasse og agility lagklasse.

4. Konkurransenavvikling

Følgende klasser utgjør NM:

Hoppklasse, Lagklasse og Agilityklasse. Finalen dag 2 avsluttes dog med individuelt Agility.

Startrekkefølgen i både individuelle klasser og lagklasser blir trukket av Norsk Kennel Klub.

DAG 1:

Individuelle klasser: Alle deltakerne går to innledende runder, en runde hopp og en runde agility. Feilpoeng og brukt tid fra hopp og agility legges sammen. De 20 beste sammenlagt i klasse stor, de 15 beste sammenlagt i klasse mellom og de 10 beste sammenlagt i klasse liten går videre til finaleomgangen.

Lagklasser: Hele laget skal konkurrere samlet, dvs. at alle deltakere går fortløpende etter hverandre. Alle lagene går først en innledende runde. De 4 beste lagene i klasse stor, de 3 beste i klasse mellom og de 3 beste i klasse liten går videre til finaleomgangen.

DAG 2:

Individuelle klasser:

I finaleomgangen starter deltakeren på siste plass først, så nest siste osv. Finaledeltagerne går en runde hopp og en runde agility. Feilpoengene og forbrukt tid dag 2 legges sammen, og deltakeren med lavest samlet poengsum blir Norgesmester i klassen. Hvis flere deltagere ligger på 1.plass, skal det avholdes omløp slik at man får kåret én Norgesmester.

Lagklasser:

I finaleomgangen starter laget på siste plass først, så nest siste osv. Feilpoengene og forbrukt tid fra begge omganger legges sammen, og laget med lavest samlet poengsum blir Norgesmester i klassen. Hvis flere lag ligger på 1.plass, skal det avholdes omløp med alle deltakere på hvert lag slik at man får kåret én Norgesmester.

5. Premiering

Individuelle klasser: Det settes opp premier og rosetter til norgesmester og nr. 2 og 3.

Lagklasser: Det settes opp premier og rosetter til norgesmester og nr. 2 og 3.

Det utdeles sløyfer i henhold til NKKs regler for agility-stevner, samt kritikkskjemaer i så vel individuelle

klasser som lagklasser. Premiene er stambokberettigede og offisielle premier.

6. Certifikat

Cert deles ut på grunnlag av resultatene i Agilityklasse dag 1.

7. Kvalifisering individuelle klasser

Alle hunder som oppfyller kravet til å stille i agility og hopp klasse 3, kan delta i NM.

8. Kvalifisering lagklasser

Kun medlemsklubber hos NKK kan anmelde lag til NM.

9 lag i klasse stor, 5 lag i klasse mellom og 4 i klasse liten kan delta i NM.

Hver enkelt klubb kan maksimalt stille med 2 lag pr. klasse. Klubben må ha minst 6 kvalifiserte hunder i en klasse for å melde på 2 lag i klassen.

Hvis klubben skal melde på 1 lag, føres det beste og nest beste resultatet som et hvilket som helst av klubbens lag har oppnådd i løpet av året, inn i rubrikken "Oppfylte krav for deltagelse" på påmeldingsskjemaet. I rubrikken "lagets nummer i klubben" skrives 1.

Hvis klubben skal melde på 2 lag, føres det 3. og 4. beste resultatet som et hvilket som helst av klubbens lag har oppnådd i løpet av året, inn i rubrikken "Oppfylte krav for deltagelse" på påmeldingsskjemaet. I rubrikken "lagets nummer i klubben" skrives 2.

Deltakerne på lag må kvalifisere seg personlig i lagklassen. Kravet til kvalifisering er at hunden har deltatt 2 ganger på et lag som har plassert seg blant de 3 beste lagene, dog med maksimalt 15,99 feilpoeng på laget. Diskede hunder blir ikke kvalifisert. Klubben må i tillegg til påmeldingsskjemaet sende inn et utfylt "skjema for enkelt hund" for alle deltagere som er kvalifisert i lagklassen. Her skal det dokumenteres at hunden i løpet av året har deltatt minst to ganger på et lag som har kommet blant de 3 beste i klassen med maksimalt 15,99 feilpoeng på laget. Resultatene føres inn i rubrikken "Oppfylte krav for deltagelse". Klubbens navn føres inn i rubrikken "Deltar for klubb".

Hvis det er påmeldt flere lag enn kvoten i en klasse, rangeres de kvalifiserte lagene etter sum plass-siffer og feilpoeng på de to stevnene som er oppført på lagets påmeldingsskjema.

Kopier av resultatlister eller kritikkskjemaer fra de aktuelle stevnene må vedlegges som dokumentasjon.

Utenlandske lag regnes ikke med. Hvis et norsk lag f.eks. blir nr. 4 i klassen bak 3 utenlandske lag, regnes plassen som en 1.plass for NM-kvalifiseringsformål.

Påmeldingsskjemaene "skjema for laget" OG "skjema for enkelt hund", som kan lastes ned fra NKKs nettsider, er eneste gyldige påmeldingsskjema for lagkonkurransene i NM.

Kvalifiseringsperioden er 1 år før påmeldingsfristen til NM.

9. UTSTYR I AGILITYRINGEN

1. Nummerskilt / bølter, 1 - 20. Et sett med A-B-C skilt/bølter
2. Måleapparat (hjul) for å måle opp banen.
3. Tommestokk.
4. NKKs Agilityregler.
5. 2 stk stoppeklokker evt. 3 (til tidtakere og dommere). Husk batterier.
6. Kalkulator.
7. Materiell til å merke opp start / mållinje.
8. Reserve kritikkskjemaer.
9. Reserve premielister (dommerskjemaer).
10. Deltagersløyfer (sort/oransje).
11. Røde, blå og gule sløyfebånd, certsløyfebånd (nasjonalfarget) og championatsløyfebånd (grønn/rød).
12. Agilitymerker i sølv, gull, gull med emalje.
13. Nødvendig verktøy for å justere/bygge opp hindrene.
14. Ekstra rør til høydehopp.

Et komplett sett agility hindre består av minst ett av hver av de standardiserte hindertypene - med minst 10 høydehopp, gjerne av forskjellig utseende.

Hund til
nytte og glæde